


تعليمات الاستخدام - الشاحن فائق السرعة

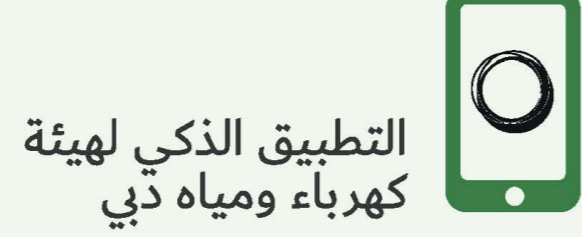
اختر من بين طرق الشحن التالية



رمز الاستجابة السريعة



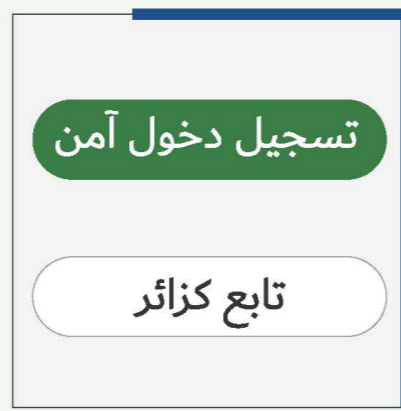
كاميرا
الجهاز الذكي



التطبيق الذكي لهيئة
كهرباء ومياه دبي

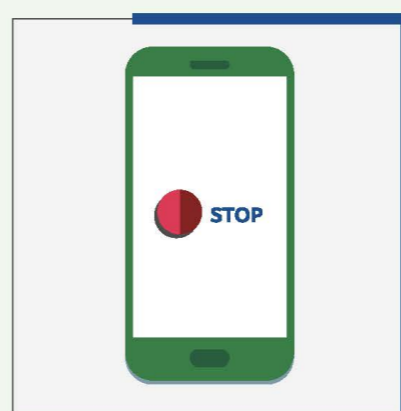
بدء عملية الشحن

- امسح رمز الاستجابة السريعة على محطة الشاحن الأخضر عبر تطبيق الهيئة الذكي أو كاميرا جهازك الذكي
- سجل الدخول أو اختر خاصية "مستخدم زائر" واتبع التعليمات الظاهرة على شاشة جهازك
- قم بتوصيل الكابل في المكان المخصص له في مركبتك واختر "بدء الشحن" الظاهرة على شاشة جهازك الذكي ثم اضغط على زر "ابدأ" الموجود على الشاحن



إنهاء عملية الشحن


- اضغط على "إيقاف الشحن" الظاهرة على شاشة جهازك الذكي
- قم بفصل الكابل عن مركبتك وأعدّه إلى مكانه المخصص



بطاقة الشاحن الأخضر للمركبات الكهربائية

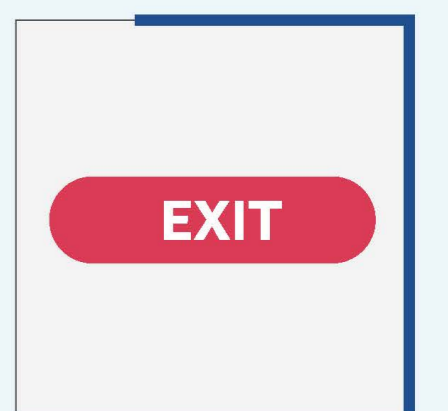
بدء عملية الشحن

- مرر بطاقة الشاحن الأخضر على قارئ البطاقات
- اختر كابل الشحن المناسب وقم بوصل الكابل في المكان المخصص له في مركبتك
- اضغط زر "ابدأ" على الشاحن



إنهاء عملية الشحن

- مرر بطاقة الشاحن الأخضر على قارئ البطاقات واضغط زر التوقف على الشاحن
- اضغط على زر "خروج" وقم بفصل الكابل عن مركبتك وأعدّه إلى مكانه المخصص



- يشير اللون الأخضر إلى جاهزية الشحن
- اللون الأزرق إلى بدء عملية الشحن
- بينما يشير اللون الأحمر أو الأصفر إلى وجود خلل ما



لا تضغط على الزر "الأحمر"
إلا في حالات الطوارئ!

للحالات الطارئة والبلاغات يرجى الاتصال على الرقم 991

ملحوظة: إن استخدام القوة لإزالة الكابل سيلحق الضرر بسيارتك وبمحطة الشحن، لذا يرجى اتباع التعليمات بعناية.

للمزيد من المعلومات والاستفسارات الخاصة بالتسجيل،
يرجى الاتصال بنا هاتفياً على الرقم: 04 601 9999
أو عبر البريد الإلكتروني: customercare@dewa.gov.ae

للمزيد من المعلومات www.dewa.gov.ae